

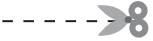
ต้นคริสต์มาสแสนสวย

เด็กๆ ตัด พับกระดาษตามลำดับขั้นตอน 1-3 แล้ววาดระบายสีตกแต่งต้นคริสต์มาสตามจินตนาการ

กิจกรรม


ภาพตัวอย่าง





ตัด 

พับ 



1 ตัดโดยรอบ 

2 พับครึ่งไปด้านหลัง 

3 ตัดตามรูป 

จุดประสงค์ : ฝึกทักษะการตัด พับประดิษฐ์ต้นคริสต์มาส และวาดระบายสีตกแต่งภาพ

ชื่อ.....