

กิจกรรมที่ 1 ดวงตาช่วยสำรวจ

ใช้ตาสำรวจสิ่งของที่อยู่ในและนอกห้องเรียน แล้ววาดภาพสิ่งของที่มองเห็นสถานที่ละ 2 อย่าง พร้อมบอกชื่อ



สิ่งของในห้องเรียน

ฉันมองเห็น _____
(ครูหรือผู้ปกครองเขียนให้)

ฉันมองเห็น _____
(ครูหรือผู้ปกครองเขียนให้)

สิ่งของนอกห้องเรียน



ฉันมองเห็น _____
(ครูหรือผู้ปกครองเขียนให้)

ฉันมองเห็น _____
(ครูหรือผู้ปกครองเขียนให้)

กิจกรรมที่ 2 ระเบิดระว่างอันตราย

สนทนาจากภาพ แล้วกา X ทับภาพสิ่งนี้อาจทำให้เกิดอันตรายเมื่อเข้าใกล้หรือสัมผัสสิ่งนั้น



เมื่อเกิดเหตุการณ์อย่างในภาพ เราควร



รีบบอกผู้ใหญ่



ไม่ควรเข้าใกล้หรือสัมผัสสิ่งนั้น

คัดคำศัพท์ตามรอยประ

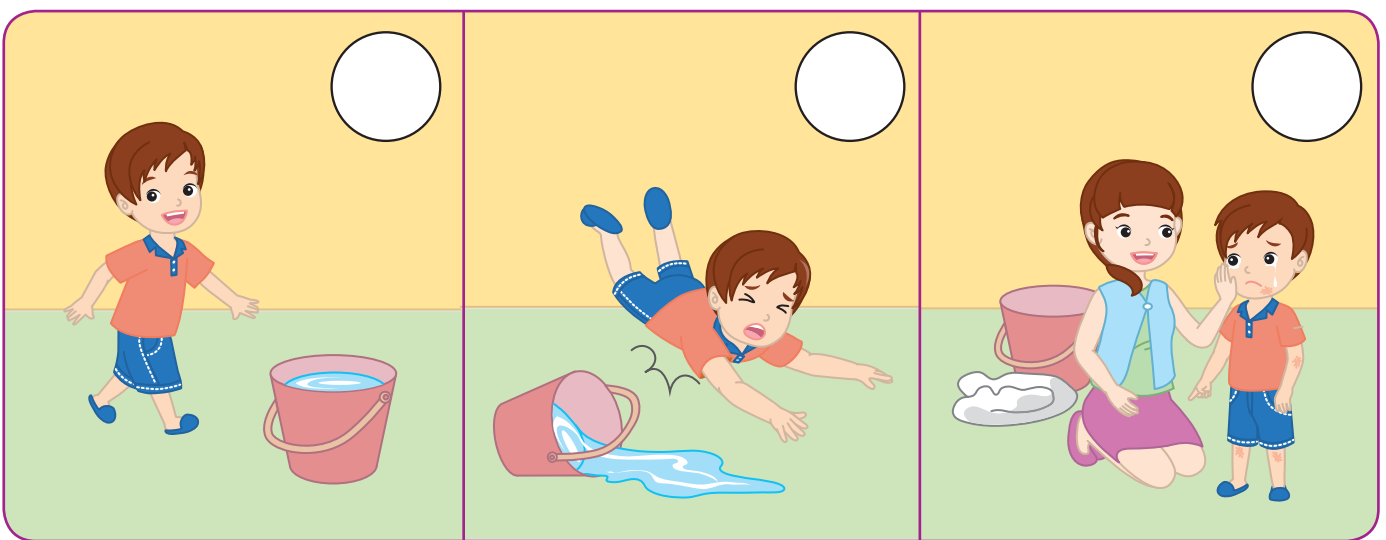


เหตุการณ์นี้เกิดที่

ห้องครัว

kitchen

กิจกรรมที่ 3 ความปลอดภัยในบ้าน

สนทนาจากภาพ เขียนตัวเลข 1 - 3 ลงใน ○ ของภาพตามลำดับเหตุการณ์



มฐ. 1.3/2.2/5.4/9.1/9.2/10.1/10.2/12.1/12.2

จุดประสงค์ : 1. บอกวิธีปฏิบัติตนในชีวิตประจำวันอย่างปลอดภัยได้

2. สังเกตและเรียงลำดับภาพเหตุการณ์เกิดขึ้นก่อน - หลังได้